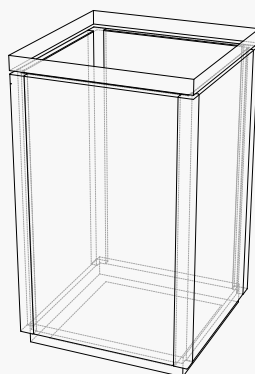
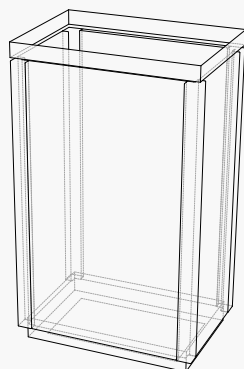
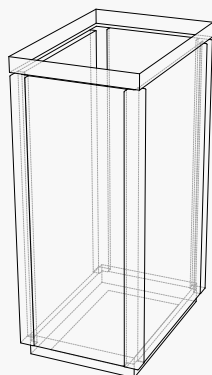


FunctionalDesign

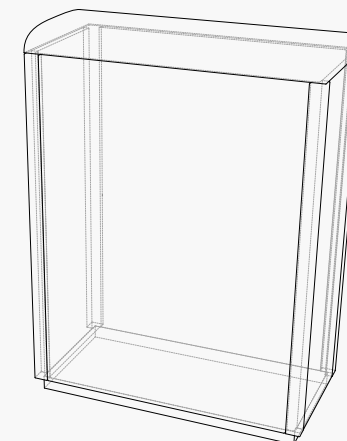
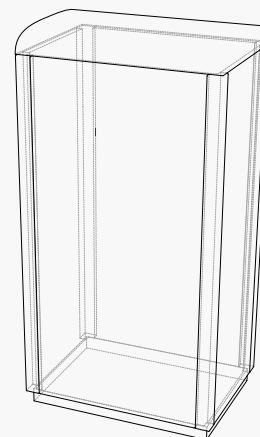
Standardmoduler skræddersyet efter behov

FunctionalDesign serien består af 5 standardmoduler, som tager udgangspunkt i samme designlinje, som er skabt til at stå i miljø med hård brug. Vi kalder den FunctionalDesign og forskellen på standardmodulerne er dimensioner, affaldsvolumen og hvorvidt indkast er placeret i side eller top. Modulerne kan bygges sammen, og således skaber vi sammen en station, der passer præcis til jeres ønsker og behov. Således kan der altid laves en model som passer til jer og jeres omgivelser. Standarddimensionerne er udviklet med og til vores kunder og deres behov, og hvis I har specialønsker til nye modeller er vi altid åbne for at udvikle den perfekte løsning til jeres affaldssortering.

Indkast i låg



Indkast i side



FD L (35x50)

Volumen:
110 liter

Dimensioner: (L x B x H)
345 x 500 x 840 mm

Fraktioner per modul:
1-2 styk

FD L (50x35)

Volumen:
110 liter

Dimensioner: (L x B x H)
500 x 345 x 840 mm

Fraktioner per modul:
1-2 styk

FD XL (500x500)

Volumen:
160 liter

Dimensioner: (L x B x H)
500 x 500 x 840 mm

Fraktioner per modul:
1-3 styk

FD L (55x40)

Volumen:
110 liter

Dimensioner: (L x B x H)
550 x 400 x 1100 mm

Fraktioner per modul:
1-2 styk

FD XL (80x40)

Volumen:
160 liter

Dimensioner: (L x B x H)
800 x 400 x 1100 mm

Fraktioner per modul:
1-3 styk